

АКСИОМА ШАРЬЯ

ПАМЯТКА ДЛЯ АБОНЕНТА

Техническая и информационная поддержка (график работы 24/7): 8(800) 505-38-98

Электронная почта: axioma@sv-en.ru

Сайт: <http://aksioma-sh.ru>

Адрес: Костромская обл., г. Шарья, пер. Водопроводный, д. 5

Способы оплаты:

1. В личном кабинете на сайте;
2. В приложении Аксиома Шарья;
3. Терминал ПАО «Сбербанк»;
4. Сбербанк – Онлайн;

ВАЖНО ЗНАТЬ:

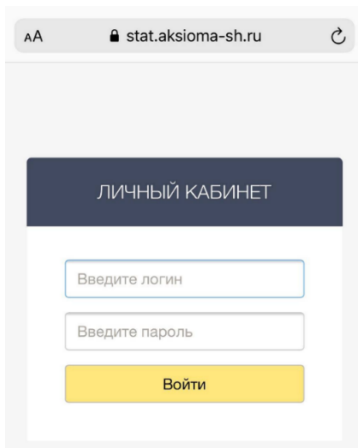
1. Оплата производится в полном размере по тарифному плану **до 1 числа** месяца, предшествующего расчетному периоду;
2. **Обещанный платеж** можно взять в личном кабинете;
3. **Правила пользования приостановления услуг**
 - ✓ блокировка бесплатная;
 - ✓ минимальный срок приостановления Услуг составляет 14 календарных дней (при снятии блокировки ранее 14 календарных дней, ежемесячная плата оплачивается в размере полной абонентской платы);
 - ✓ максимальный срок приостановления Услуг составляет 90 календарных дней (3 месяца) с возможностью дальнейшего продления;
 - ✓ по истечении срока приостановления, предоставление услуги будет возобновлено на условиях ранее выбранного тарифного плана;
 - ✓ если абонент не заблокировал услугу и расчётный период уже закончился, абонент через оператора ТП оставляет заявку на перерасчет. Заявка на перерасчет рассматривается в течении 14 дней с момента подачи ее абонентом;
 - ✓ в случае положительного решения о производстве перерасчета, абоненту делается перерасчет в формате скидки на оплату абонентской платы за последующие периоды.
Не действует на сумму единовременного платежа тарифов «Рассрочка единовременного платежа»;

В случае нарушения правил временной блокировке услуг абонентов Костромской области если оплата услуг не будет осуществлена в течение 6 (Шести) месяцев с даты получения письменного (Абонент вправе выбрать иной способ в Личном кабинете) уведомления о намерении приостановить оказание телематических услуг связи, ООО «Аксиома» вправе расторгнуть договор в одностороннем порядке. Стоимость возобновление действия договора составит согласно действующему в таких случаях тарифу (предоставлении услуг доступа в Интернет в помещении с технической возможностью).

ОПЛАТА ЧЕРЕЗ ЛИЧНЫЙ КАБИНЕТ НА ОФИЦИАЛЬНОМ САЙТЕ

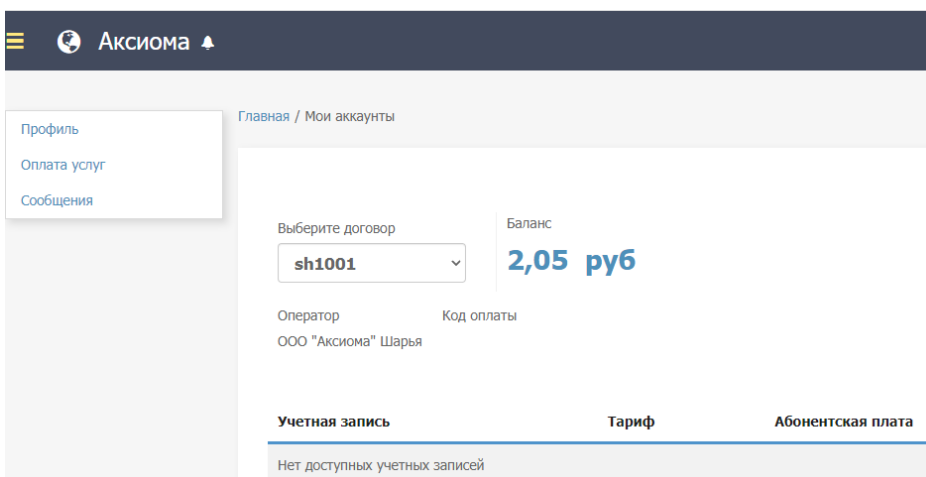
Для оплаты интернета необходимо зайти в личный кабинет на сайте <http://aksioma-sh.ru>, в правом верхнем углу нажать на кнопку личный кабинет.

1. Ввести логин и пароль из договора



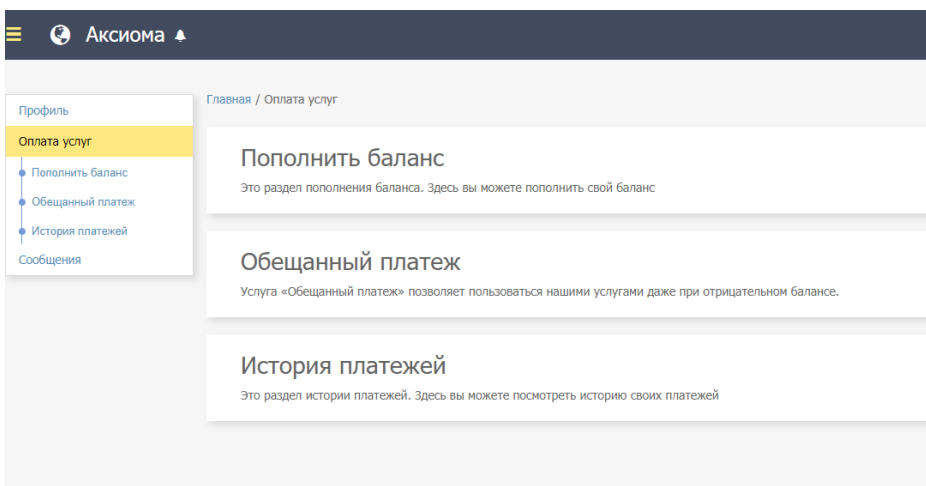
The screenshot shows a web browser window with the address bar displaying "stat.aksioma-sh.ru". The main content area features a dark blue header with the text "ЛИЧНЫЙ КАБИНЕТ". Below the header, there are three input fields: the first is labeled "Введите логин", the second is labeled "Введите пароль", and the third is a yellow button labeled "Войти".

2. Выбрать Оплату услуг



The screenshot shows the "Мои аккаунты" page in the personal cabinet. The header includes the "Аксиома" logo and a notification bell. A left sidebar menu contains "Профиль", "Оплата услуг", and "Сообщения". The main content area shows a dropdown menu for "Выберите договор" with "sh1001" selected. To the right, the "Баланс" is displayed as "2,05 руб". Below this, the "Оператор" is listed as "ООО 'Аксиома' Шарья" and the "Код оплаты" is blank. At the bottom, there are three tabs: "Учетная запись", "Тариф", and "Абонентская плата". Under "Учетная запись", it says "Нет доступных учетных записей".

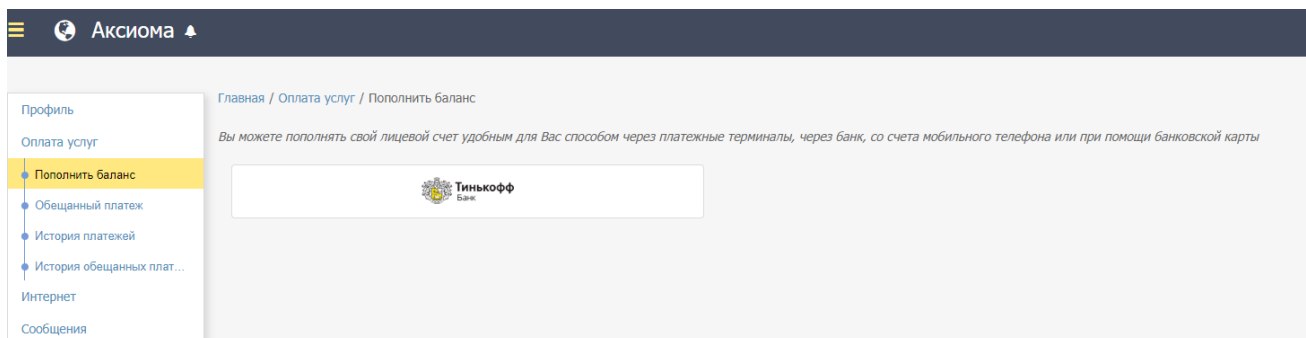
3. Пополнить баланс



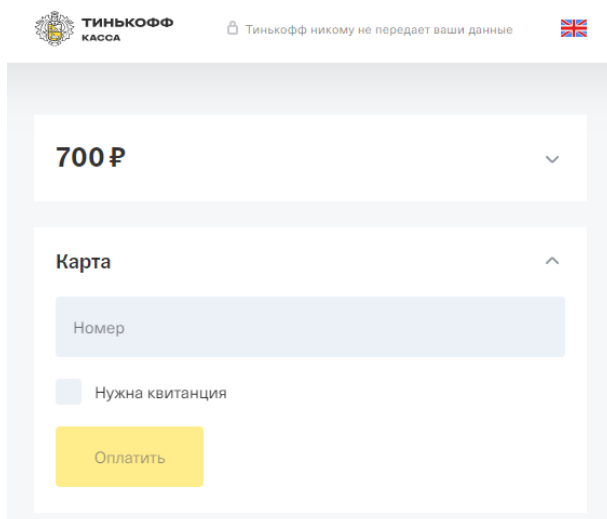
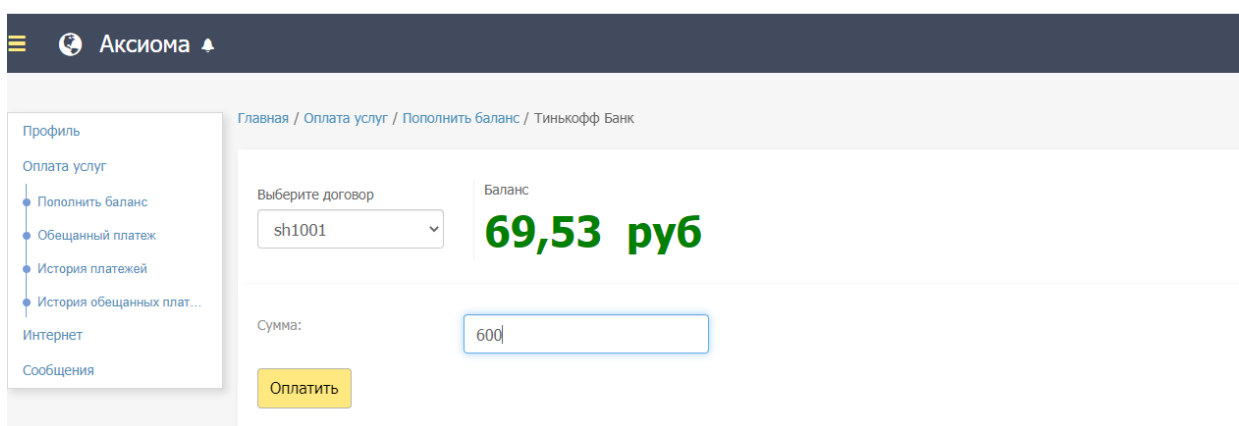
The screenshot shows the "Оплата услуг" page in the personal cabinet. The header includes the "Аксиома" logo and a notification bell. A left sidebar menu contains "Профиль", "Оплата услуг", "Пополнить баланс", "Обещанный платеж", "История платежей", and "Сообщения". The main content area has a breadcrumb "Главная / Оплата услуг" and three sections: "Пополнить баланс" with a subtext "Это раздел пополнения баланса. Здесь вы можете пополнить свой баланс"; "Обещанный платеж" with a subtext "Услуга «Обещанный платеж» позволяет пользоваться нашими услугами даже при отрицательном балансе."; and "История платежей" with a subtext "Это раздел истории платежей. Здесь вы можете посмотреть историю своих платежей".

4. Выбрать платежную систему

Платежная система Тинькофф Банк, оплата доступна с любой карты



5. Указать сумму и ввести данные Вашей банковской карты



ОПЛАТА ЧЕРЕЗ МОБИЛЬНОЕ ПРИЛОЖЕНИЕ «АКСИОМА ШАРЬЯ»

Платежная система Тинькофф Банк, оплата доступна с любой карты



Логин

Пароль

Войти



При нажатии на кнопку "Войти" вы подтверждаете, что согласны с [условиями пользовательского соглашения](#)



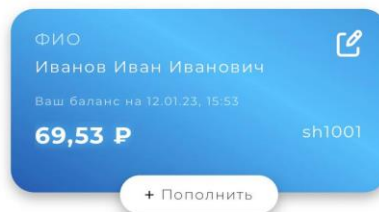
600 Р

Оплата

Обещанный платеж



Смотреть историю платежей

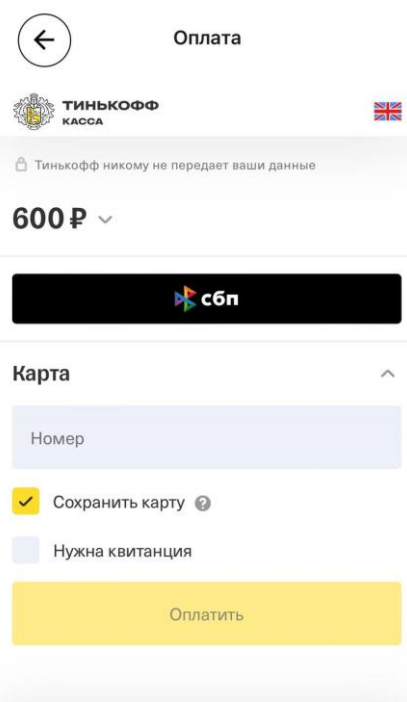


+ Пополнить



СЛУЖЕБНЫЙ

Активен



Оплата



Тинькофф никому не передает ваши данные

600 Р



Карта

Номер

Сохранить карту

Нужна квитанция

Оплатить



ИНСТРУКЦИЯ ПО ОПЛАТЕ ЧЕРЕЗ «СБЕРБАНК ОНЛАЙН»

1. Зайдите на официальный сайт (www.sberbank.ru) и выберите пункт меню Сбербанк Онлайн или приложение Сбербанк Онлайн
2. Зайдите во вкладку "Платежи", поиск компании по **ИНН 4400004367**, либо введите название «**Аксиома Шарья**»
3. Выберите карту списания
4. Введите номер Вашего лицевого счета в указанное поле
5. Укажите сумму оплаты
6. Внимательно проверьте реквизиты платежа
7. Подтвердите платеж паролем по SMS (если оплата на сайте)

Для Вашего удобства предлагаем воспользоваться для будущих платежей услугой «Автоплатёж» за услуги Интернет.

